



2013年をふり返って

2013年も残すところわずかとなりました。

就労移行支援事業所 Do-will は今年5月1日に開所1周年を迎え日々の研修と共に、7月26日の納涼祭や10月の研修所移転などイベント多き年となりました。

この1年間の各研修コースでは、多くの成果が見られました。

建築CAD入門コースでは、図面描きから始まり最終は壁や家具、建物全体を3Dで制作するまでに至りました。

デザイン制作コースでは、オリジナルのロゴやアイコン、路線図、オリジナルマップと個性豊かな作品が次々に生まれています。

Officeコースでは、Word/Excel基礎～実践演習やMOS試験に7名の方が合格し、喜びの多い1年となりました。

就労に向けてより良い講習が受けられるよう研修所・ご自宅の講習環境の整備に努めてまいりますので、来年もどうぞよろしくお願いいたします。


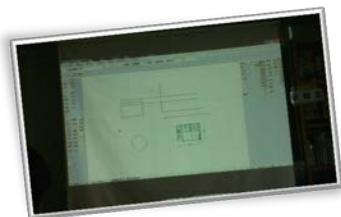
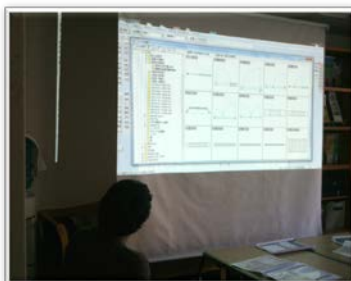
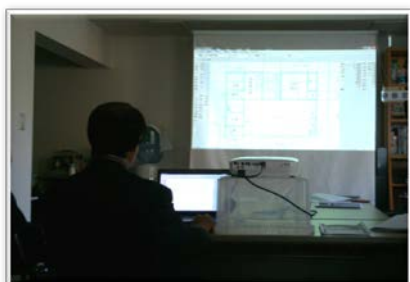



建築 CAD 入門講座オリエンテーション開催

12月15日(日)Do-will 研修所にて建築 CAD 入門講座のオリエンテーションが行われました。

CAD の基本から平面図や立体図等の図面の説明、使用するソフトの実演に加え、今までの研修生の作品やその後の就労状況、実際の業務内容についても見聞きすることができました。

参加者との熱心な質疑応答もあり、講習への期待度も高まったようで、充実したオリエンテーションとなりました。



参加者の声

機械 CAD の経験はありましたが建築 CAD は初めてで、3D制作の実演を見て、自分でもやってみたいと思いました。

(Fさん)

三次元の世界を自分で作ることができるのでワクワクしています。

講師の色々なお話が聞けるとのことで、今からとても楽しみです。(Wさん)


MOS Word の模擬問題にチャレンジ！！

1.本文を基準に、3ptの太さで文書全体をりんごの絵柄で囲みなさい。

【ページレイアウト】から【ページ罫線】を選び、【絵柄】をりんごに変えます。ただし…“基準”や“太さ”が違っているとそれだけで不正解です。

2.箇条書きの始まりの書式を前と同じようにしないよう設定しなさい。

【ファイル】→【オプション】→【文章校正】→【オートコレクトのオプション】→【入力オートフォーマット】にある「リストの始まりの書式を前のリストと同じにする」という箇所のチェックを外します。問題文の難解さに加えて、操作手順も多く覚えるのが大変です。



解答編